


النشاط الرابع

دمية الأصبع على شكل لاعب كرة القدم



العناصر التي ستحتاجها:

- ورق أو بطاقات
- مقص آمن للأطفال
- ألوان شمع أو ألوان فلوماستر أو أقلام رصاص
- نموذج أو قالب لصنع لاعبي فريق كرة القدم
- كرة صغيرة (من الأفضل وضع ورق مجعد داخل الكرة!)




للمزيد:

- الرياضة الناجحة هي التي يلعب فيها الشخص بإنصاف ولا يغضب بسبب خسارته للمباراة. والرياضة الناجحة هي التي تتبع القواعد وتعامل الجميع باحترام وتشمل زملاء الفريق أو الفرق الأخرى أو الآباء أو الحكام.

اصنع دمية إصبع على شكل لاعب كرة قدم وملعب للكرة؟


الخطوة الأولى

اطبع النموذج أو القالب من الصفحة التالية لإعداد لاعبي كرة القدم. ستكون البطاقات خياراً أفضل وكلما كان الورق أكثر سمكاً كان أفضل!




الخطوة الثانية

ارسم وزين لاعب كرة القدم ارسم نفسك كلاعب كرة قدم في القالب الفارغ.



الخطوة الثالثة

قص شكل لاعب كرة القدم من الشكل المخطط مستخدماً مقصاً آمناً للأطفال. اطلب مساعدة من شخص بالغ لفصل الدوائر التي ستمر عليها أصابعك.



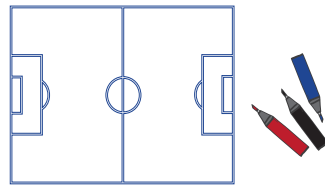
الخطوة الرابعة

ادخل أصابعك في الثقبين، واللذين سيكوننا ساقَي اللاعب. والآن لديك دمية إصبع على شكل لاعب كرة قدم!



الخطوة الخامسة

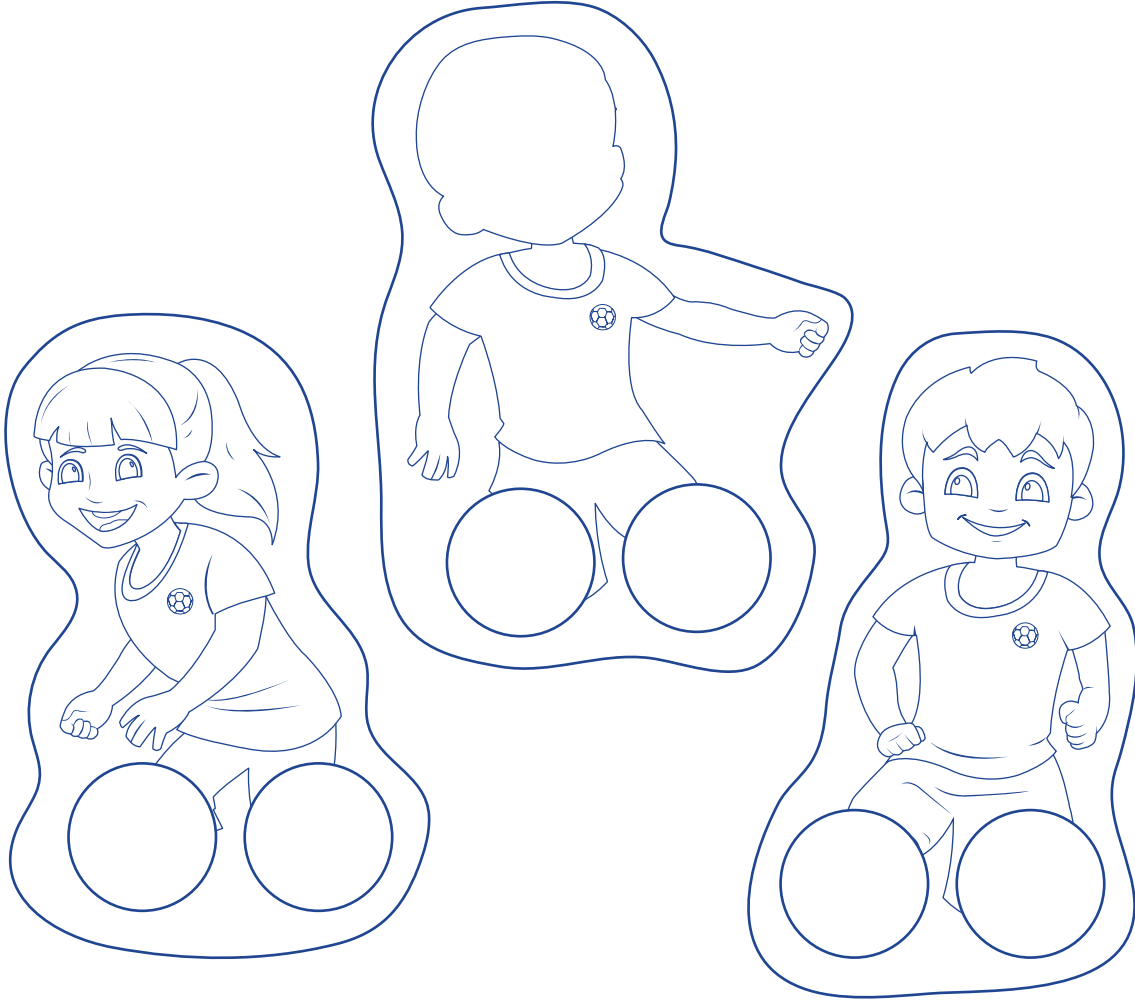
اطبع النموذج أو القالب من الصفحة التالية لإعداد ملعب كرة القدم. لون وزين الدمية.



الخطوة السادسة

اصنع كرة القدم عن طريق تجعيد الورق أو استخدام بليبة أو حتى حبة عنب. هيا لتلعب كرة القدم! استخدم أصابعك لـ"تحريك الكرة" أو ركلها. لا تنس حماية شبك المرمى بحارس للمرمى!





للمزيد:

تحدث مع طفلك حول أهمية التحلي بالروح الرياضية عندما يمارس أية لعبة. ماذا يمكن لطفلك أن يفعله كي يتأكد أنه يتحلى بروح رياضية؟ ساعد طفلك على فهم واستيعاب أن الفوز ليس الغاية الأهم في اللعب؟

المزيد من الأمور الممتعة التي يمكنك القيام بها

- اصنع دمىة إصبع للعبتك المفضلة أو نشاطك المفضل - مثل هواية الرقص أو الركض أو رياضة في ملعب.
- استخدم فرجة جورب لصنع دمىة يدوية (تلبس كالقفازات). الصق عينيّن من الأزرار للدمىة أو جكها. واصنع الشعر من الصوف.
- استخدم الحقيبة المخصصة للأوراق لصنع دمىة يدوية كالقفاز. ارسّم وجه الدمىة وزينه.
- حرك أصابعك وإبهامك كي تجعل الدمىة تتحرك وكأنها تتكلم. ماذا ستقول الدمىة؟
- اكتب نصاً مسرحياً لدماك. ادعو أصدقاءك وأسرتك لمشاهدة المسرحية.

