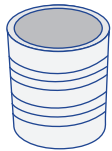


# 敲鼓

学习新手工、技能或游戏是一种很好的识字练习方法。我们在遵从指令的同时不知不觉地练习了阅读，在试着与他人一起做新活动的同时不知不觉地练习了沟通技巧。试着运用下方的说明做一个易洛魁水鼓！



锡罐



水



气球



橡皮筋



棍子




装饰材料



剪刀

## 第1步：


将锡罐放在桌上，开口朝上。（桌子可能会打湿！）



## 第2步：

向锡罐底部注入约2.5厘米深的水。

2.5cm




## 你需要准备的：

- 去掉顶盖的锡罐（如咖啡罐）
- 气球或其他能伸展的材料
- 一根橡皮筋
- 水
- 一根15厘米长的棍子
- 装饰材料（可选）

## 第3步：

拉伸气球，将它套在锡罐的开口上，并用橡皮筋固定。




## 第4步：

装饰锡罐！



一个易洛魁水鼓就做好了！试着和家人一起敲打出一些歌曲吧！



## 延伸：

搜索更多关于加拿大原住民文化的信息，与您的家人一起，查阅网站 [www.native-drums.ca](http://www.native-drums.ca)。